รายงานข้อมูลสถิติการให้บริการ
ผู้เข้าใช้เข้าชมแหล่งเรียนรู้และแหล่งท่องเที่ยว
ของกรมศิลปากร

ประจำปีงบประมาณ พ.ศ.2565 รอบ 6 เดือน
(ตุลาคม 2564 - มีนาคม 2565)

O15 : ข้อมูลเชิงสถิติการให้บริการ

ประจำปีงบประมาณ พ.ศ. 2565

รอบ 6 เดือน (ตุลาคม 2564 - มีนาคม 2565)

สำนักบริหารกลาง

กลุ่มแผนงาน โครงการและวิเทศสัมพันธ์

สถิติผู้เข้าใช้/เข้าชมของกรมศิลปากร ประจำปีงบประมาณ 2565

เปรียบเทียบในช่วงเดือนตุลาคม – เดือนมีนาคม ของปีงบประมาณ 2564 และ 2565

- ปีงบประมาณ 2565 (เดือน ต.ค.64-มี.ค.65) จำนวน 1,794,586 คน/รูป
- ปีงบประมาณ 2564 (เดือน ต.ค.63-มี.ค.64) จำนวน 2,281,432 คน/รูป
- ปีงบประมาณ 2563 (เดือน ต.ค.62-มี.ค.63) จำนวน 7,360,822 คน/รูป

➢ ลดลงจำนวน 486,846 คน/รูป

➢ คิดเป็นร้อยละ 21.34

สรุปสถิติผู้เข้าชมแหล่งเรียนรู้ของกรมศิลปากร

ปีงบประมาณ พ.ศ. 2565 (ณ เดือนมีนาคม 2565)

ข้อมูล ณ วันที่ 18 เมษายน 2565

ที่	หน่วยงาน	เดือน / จำนวน (คน)												รวม	เปรียบเทียบช่วงเวลาเดียวกัน (ต.ค.-มี.ค.)
		ต.ค.	พ.ย.	ธ.ค.	ม.ค.	ก.พ.	มี.ค.	เม.ย.	พ.ค.	มิ.ย.	ก.ค.	ส.ค.	ก.ย.		
1	อุทยานประวัติศาสตร์	83,530	180,315	258,184	217,900	119,639	120,384							979,952	1,276,039
2	พิพิธภัณฑสถานแห่งชาติ	30,583	35,016	71,484	61,188	151,862	42,970							393,103	408,529
3	โบราณสถานอื่นๆ	47,707	51,510	76,379	65,346	47,214	43,743							331,899	417,073
4	หอสมุดแห่งชาติ	10,217	12,935	13,635	14,444	13,614	15,388							80,233	166,238
5	หอจดหมายเหตุแห่งชาติ	534	791	895	710	732	856							4,518	7,080
6	โรงละครแห่งชาติ	-	1,320	1,577	150	419	1,048							4,514	5,249
7	สำนักช่างสิบหมู่	-	102	172	18	44	26							362	1,204
8	กองโบราณคดีใต้น้ำ	-	-	-	-	-	5							5	20
	รวม	**172,571**	**281,989**	**422,326**	**359,756**	**333,524**	**224,420**	**-**	**-**	**-**	**-**	**-**	**-**	**1,794,586**	**2,281,432**

ลดลง (คน/รูป) **-486,846**

ลดลง (ร้อยละ) **-21.34**

สถิติผู้เข้าชมแหล่งเรียนรู้ของกรมศิลปากร
ปีงบประมาณ พ.ศ. 2565

ที่	หน่วยงาน	เดือน												รวม	เปรียบเทียบระยะเวลาเดียวกัน ปีงบประมาณ 2564
		ต.ค.	พ.ย.	ธ.ค.	ม.ค.	ก.พ.	มี.ค.	เม.ย.	พ.ค.	มิ.ย.	ก.ค.	ส.ค.	ก.ย.		
อุทยานประวัติศาสตร์															
1	อุทยานประวัติศาสตร์ เมืองสิงห์	2,740	2,849	6,030	5,854	3,245	2,519	-	-	-	-	-	-	23,237	23,889
2	อุทยานประวัติศาสตร์ พระนครศรีอยุธยา	26,380	40,420	82,451	65,401	41,662	37,811	-	-	-	-	-	-	294,125	377,774
3	อุทยานประวัติศาสตร์ ศรีเทพ	3,489	5,349	8,616	8,727	4,522	4,079	-	-	-	-	-	-	34,782	35,759
4	อุทยานประวัติศาสตร์สด๊อกก๊อกธม	1,441	1,489	2,456	2,242	2,097	2,890	-	-	-	-	-	-	12,615	19,005
5	อุทยานประวัติศาสตร์ สุโขทัย	9,644	59,103	34,018	39,193	17,368	21,704	-	-	-	-	-	-	181,030	379,989
6	อุทยานประวัติศาสตร์ ศรีสัชนาลัย	2,770	4,221	29,519	7,237	4,074	3,488	-	-	-	-	-	-	51,309	81,014
7	อุทยานประวัติศาสตร์ กำแพงเพชร	5,635	8,380	13,287	11,954	7,131	5,754	-	-	-	-	-	-	52,141	57,818
8	อุทยานประวัติศาสตร์ ภูพระบาท	1,038	730	2,335	2,394	1,590	1,604	-	-	-	-	-	-	9,691	12,293
9	อุทยานประวัติศาสตร์ พิมาย	4,198	7,675	17,018	13,467	8,782	8,206	-	-	-	-	-	-	59,346	70,469
10	อุทยานประวัติศาสตร์ พนมรุ้ง	26,195	50,099	62,454	61,431	29,168	32,329	-	-	-	-	-	-	261,676	218,029
รวม		**83,530**	**180,315**	**258,184**	**217,900**	**119,639**	**120,384**	**-**	**-**	**-**	**-**	**-**	**-**	**979,952**	**1,276,039**
														ลดลง (คน/รูป)	**-296,087**
														ลดลง (ร้อยละ)	**-23.20**

สถิติผู้เข้าชมแหล่งเรียนรู้ของกรมศิลปากร
ปีงบประมาณ พ.ศ. 2565

ที่	หน่วยงาน	เดือน												รวม	เปรียบเทียบระยะเวลาเดียวกัน ปีงบประมาณ 2564
		ต.ค.	พ.ย.	ธ.ค.	ม.ค.	ก.พ.	มี.ค.	เม.ย.	พ.ค.	มิ.ย.	ก.ค.	ส.ค.	ก.ย.		
พิพิธภัณฑสถานแห่งชาติ															
1	พิพิธภัณฑสถานแห่งชาติ พระนคร	4,192	5,338	11,190	11,183	3,661	4,160	-	-	-	-	-	-	39,724	24,105
2	พิพิธภัณฑสถานแห่งชาติ เรือพระราชพิธี	112	103	536	761	327	427	-	-	-	-	-	-	2,266	3,282
3	พิพิธภัณฑสถานแห่งชาติ ศิลป์ พีระศรีอนุสรณ์	65	190	211	107	83	22	-	-	-	-	-	-	678	1,946
4	พิพิธภัณฑสถานแห่งชาติ หอศิลป	64	67	103	272	187	255	-	-	-	-	-	-	948	2,019
5	พิพิธภัณฑสถานแห่งชาติ กาญจนภิเษก	-	-	-	15	-	-	-	-	-	-	-	-	15	0
6	พิพิธภัณฑสถานแห่งชาติ พระนครคีรี	8,485	7,701	14,698	9,411	81,158	8,390	-	-	-	-	-	-	129,843	60,980
7	พิพิธภัณฑสถานแห่งชาติ ราชบุรี	602	885	1,035	934	531	581	-	-	-	-	-	-	4,568	12,726
8	พิพิธภัณฑสถานแห่งชาติ อู่ทอง	399	425	1,113	694	910	605	-	-	-	-	-	-	4,146	7,078
9	พิพิธภัณฑสถานแห่งชาติ สุพรรณบุรี	341	373	478	616	586	331	-	-	-	-	-	-	2,725	8,522
10	พิพิธภัณฑสถานแห่งชาติ สุพรรณบุรี (อาคารประติมากรรมขุนหลวงพระงั่วและประวัติศาสตร์สุพรรณบุรี	-	-	-	166	219	159	-	-	-	-	-	-	544	-
11	พิพิธภัณฑสถานแห่งชาติ ชาวนาไทย	20	60	111	33	3	36	-	-	-	-	-	-	263	539
12	พิพิธภัณฑสถานแห่งชาติ พระปฐมเจดีย์	490	505	515	340	353	576	-	-	-	-	-	-	2,779	0
13	พิพิธภัณฑสถานแห่งชาติ บ้านเก่า	-	-	1,367	1,095	89	1,274	-	-	-	-	-	-	3,825	0
14	พิพิธภัณฑสถานแห่งชาติ เจ้าสามพระยา	1,894	2,270	4,438	3,926	4,944	3,554	-	-	-	-	-	-	21,026	35,528
15	พิพิธภัณฑสถานแห่งชาติ จันทรเกษม	171	335	652	569	389	284	-	-	-	-	-	-	2,400	2,903
16	พิพิธภัณฑสถานแห่งชาติ อินทร์บุรี สิงห์บุรี	52	77	68	80	190	61	-	-	-	-	-	-	528	643
17	พิพิธภัณฑสถานแห่งชาติ นครนายก พระบรมชนกชลพัฒน์	67	54	47	277	270	106	-	-	-	-	-	-	821	0
18	พิพิธภัณฑสถานแห่งชาติ สมเด็จพระนารายณ์	1,774	2,801	4,833	4,218	38,603	2,791	-	-	-	-	-	-	55,020	50,423
19	พิพิธภัณฑสถานแห่งชาติ ชัยนาทมุนี	44	49	161	95	48	88	-	-	-	-	-	-	485	866
20	พิพิธภัณฑสถานแห่งชาติ ปราจีนบุรี	207	243	447	329	88	391	-	-	-	-	-	-	1,705	2,865
21	พิพิธภัณฑสถานแห่งชาติ พาณิชย์นาวี จันทบุรี	485	471	551	580	591	456	-	-	-	-	-	-	3,134	5,062
22	พิพิธภัณฑสถานแห่งชาติ รามคำแหง	668	626	2,193	1,726	1,547	973	-	-	-	-	-	-	7,733	14,732
23	พิพิธภัณฑสถานแห่งชาติ สวรรควรนายก	47	101	162	366	240	126	-	-	-	-	-	-	1,042	1,880
24	พิพิธภัณฑสถานแห่งชาติ กำแพงเพชร	206	246	389	975	587	287	-	-	-	-	-	-	2,690	6,451
25	พิพิธภัณฑสถานแห่งชาติ พระพุทธชินราช	2,591	3,046	4,345	3,970	2,880	2,430	-	-	-	-	-	-	19,262	23,190
26	พิพิธภัณฑสถานแห่งชาติ น่าน	3,156	3,577	7,981	5,988	3,341	1,887	-	-	-	-	-	-	25,930	31,269
27	พิพิธภัณฑสถานแห่งชาติ เชียงใหม่	255	193	415	503	334	333	-	-	-	-	-	-	2,033	3,602
28	พิพิธภัณฑสถานแห่งชาติ เชียงแสน	179	170	822	676	508	362	-	-	-	-	-	-	2,717	3,243
29	พิพิธภัณฑสถานแห่งชาติ หริภุญไชย	132	138	286	260	290	301	-	-	-	-	-	-	1,407	2,483
30	พิพิธภัณฑสถานแห่งชาติ ขอนแก่น	716	328	1,146	630	415	684	-	-	-	-	-	-	3,919	14,938
31	พิพิธภัณฑสถานแห่งชาติ บ้านเชียง	1,174	1,334	3,358	2,625	2,822	1,976	-	-	-	-	-	-	13,289	23,620
32	พิพิธภัณฑสถานแห่งชาติ ร้อยเอ็ด	86	101	424	130	127	137	-	-	-	-	-	-	1,005	4,214
33	พิพิธภัณฑสถานแห่งชาติ อุบลราชธานี	526	319	569	358	537	551	-	-	-	-	-	-	2,860	3,632
34	พิพิธภัณฑสถานแห่งชาติ พิมาย	182	492	1,796	2,021	1,171	1,418	-	-	-	-	-	-	7,080	7,333
35	พิพิธภัณฑสถานแห่งชาติ มหาวีรวงศ์	32	43	59	47	62	55	-	-	-	-	-	-	298	1,082
36	พิพิธภัณฑสถานแห่งชาติ สุรินทร์	218	251	1,685	349	634	764	-	-	-	-	-	-	3,901	9,723

ที่	หน่วยงาน	เดือน												รวม	เปรียบเทียบระยะเวลาเดียวกัน ปีงบประมาณ 2564
		ต.ค.	พ.ย.	ธ.ค.	ม.ค.	ก.พ.	มี.ค.	เม.ย.	พ.ค.	มิ.ย.	ก.ค.	ส.ค.	ก.ย.		
พิพิธภัณฑสถานแห่งชาติ															
37	พิพิธภัณฑสถานแห่งชาติ สงขลา	213	260	633	966	761	3,794	-	-	-	-	-	-	6,627	6,381
38	พิพิธภัณฑสถานแห่งชาติ สตูล	159	614	529	712	404	811	-	-	-	-	-	-	3,229	7,352
39	พิพิธภัณฑสถานแห่งชาติ วัดมัชฌิมาวาส	54	52	91	112	112	96	-	-	-	-	-	-	517	647
40	พิพิธภัณฑสถานแห่งชาติ นครศรีธรรมราช	100	307	312	508	338	256	-	-	-	-	-	-	1,821	6,826
41	พิพิธภัณฑสถานแห่งชาติ ไชยา	275	606	1,451	1,937	1,057	844	-	-	-	-	-	-	6,170	10,818
42	พิพิธภัณฑสถานแห่งชาติ ชุมพร	29	84	128	307	252	173	-	-	-	-	-	-	973	3,544
43	พิพิธภัณฑสถานแห่งชาติ ถลาง	121	181	156	321	213	165	-	-	-	-	-	-	1,157	2,082
	รวม	**30,583**	**35,016**	**71,484**	**61,188**	**151,862**	**42,970**	**-**	**-**	**-**	**-**	**-**	**-**	**393,103**	**408,529**
														ลดลง (คน/รูป)	-15,426
														ลดลง (ร้อยละ)	-3.78

สถิติผู้เข้าชมแหล่งเรียนรู้ของกรมศิลปากร
ปีงบประมาณ พ.ศ. 2565

ที่	หน่วยงาน	เดือน												รวม	เปรียบเทียบระยะเวลาเดียวกัน ปีงบประมาณ 2564
		ต.ค.	พ.ย.	ธ.ค.	ม.ค.	ก.พ.	มี.ค.	เม.ย.	พ.ค.	มิ.ย.	ก.ค.	ส.ค.	ก.ย.		
โบราณสถานอื่นๆ															
1	สศก. 1 ราชบุรี	137	208	200	254	170	85	-	-	-	-	-	-	1,054	2,038
2	สศก. 2 สุพรรณบุรี	6,227	3,524	4,409	8,330	2,896	4,019	-	-	-	-	-	-	29,405	33,985
3	สศก. 3 พระนครศรีอยุธยา	260	173	721	3,023	2,434	1,730	-	-	-	-	-	-	8,341	12,216
4	สศก. 4 ลพบุรี	1,629	3,885	5,604	6,349	6,328	2,221	-	-	-	-	-	-	26,016	38,319
5	สศก. 5 ปราจีนบุรี	530	568	602	634	677	694	-	-	-	-	-	-	3,705	6,201
6	สศก. 6 สุโขทัย	802	860	2,172	2,212	2,214	2,444	-	-	-	-	-	-	10,704	11,495
7	สศก. 7 เชียงใหม่	616	754	1,283	1,160	1,135	909	-	-	-	-	-	-	5,857	5,180
8	สศก. 8 ขอนแก่น	479	467	669	749	493	568	-	-	-	-	-	-	3,425	5,401
9	สศก. 9 อุบลราชธานี	32,392	28,967	48,521	26,234	15,642	15,050	-	-	-	-	-	-	166,806	198,313
10	สศก. 10 นครราชสีมา	2,666	11,196	7,330	11,692	10,975	11,554	-	-	-	-	-	-	55,413	66,250
11	สศก. 11 สงขลา	1,044	269	3,806	3,352	2,900	2,896	-	-	-	-	-	-	14,267	25,099
12	สศก. 12 นครศรีธรรมราช	925	639	1062	1,357	1350	1573	-	-	-	-	-	-	6906	12,576
	รวม	**47,707**	**51,510**	**76,379**	**65,346**	**47,214**	**43,743**	**-**	**-**	**-**	**-**	**-**	**-**	**331,899**	**417,073**
														ลดลง (คน/รูป)	**-85,174**
														ลดลง (ร้อยละ)	**-20.42**

สถิติผู้เข้าชมแหล่งเรียนรู้ของกรมศิลปากร
ปีงบประมาณ พ.ศ. 2565

ที่	หน่วยงาน	เดือน												รวม	เปรียบเทียบระยะเวลาเดียวกัน ปีงบประมาณ 2564
		ต.ค.	พ.ย.	ธ.ค.	ม.ค.	ก.พ.	มี.ค.	เม.ย.	พ.ค.	มิ.ย.	ก.ค.	ส.ค.	ก.ย.		
หอสมุดแห่งชาติ															
1	ส่วนกลาง	4,904	6,159	5,396	6,003	5,620	7,148			-	-	-	-	35,230	61,501
2	หอสมุดดำรงราชานุภาพ	78	106	96	73	62	77			-	-	-	-	492	1,267
3	หอสมุดดนตรี	75	92	68	96	143	52			-	-	-	-	526	959
4	ลาดกระบังเฉลิมพระเกียรติ	69	74	76	80	56	67			-	-	-	-	422	618
5	รัชมังคลาภิเษก กาญจนบุรี	322	911	840	636	580	591			-	-	-	-	3,880	8,072
6	สุพรรณบุรี เฉลิมพระเกียรติ	186	207	324	369	589	599			-	-	-	-	2,274	11,209
7	รัชมังคลาภิเษก จันทบุรี	520	533	566	964	707	658			-	-	-	-	3,948	9,742
8	ชลบุรี	1,007	956	1,064	779	791	789			-	-	-	-	5,386	11,120
9	รัชมังคลาภิเษก เชียงใหม่	573	1,167	926	1,053	1,133	969			-	-	-	-	5,821	12,652
10	เฉลิมพระเกียรติฯ นครพนม	909	870	977	1,164	1,093	1,022			-	-	-	-	6,035	12,899
11	เฉลิมพระเกียรติ ร.9 นครราชสีมา	325	536	1,071	1,528	1,187	1,639			-	-	-	-	6,286	20,167
12	กาญจนาภิเษก สงขลา	683	641	708	694	598	612			-	-	-	-	3,936	5,534
13	เฉลิมพระเกียรติฯ สงขลา	127	235	910	346	390	414			-	-	-	-	2,422	4,128
14	เฉลิมพระเกียรติฯ ตรัง	185	250	295	298	373	405			-	-	-	-	1,806	3,952
15	นครศรีธรรมราช	254	198	318	361	292	346			-	-	-	-	1,769	2,418
รวม		**10,217**	**12,935**	**13,635**	**14,444**	**13,614**	**15,388**	**-**	**-**	**-**	**-**	**-**	**-**	**80,233**	**166,238**
														ลดลง (คน/รูป)	**-86,005**
														ลดลง (ร้อยละ)	**-51.74**

สถิติผู้เข้าชมแหล่งเรียนรู้ของกรมศิลปากร
ปีงบประมาณ พ.ศ. 2565

ที่	หน่วยงาน	เดือน												รวม	เปรียบเทียบระยะเวลาเดียวกัน ปีงบประมาณ 2564
		ต.ค.	พ.ย.	ธ.ค.	ม.ค.	ก.พ.	มี.ค.	เม.ย.	พ.ค.	มิ.ย.	ก.ค.	ส.ค.	ก.ย.		
หอจดหมายเหตุแห่งชาติ															
1	ส่วนกลาง	342	420	170	365	411	481			-	-	-	-	2,189	2,467
2	ร.9 ปทุมธานี	3	79	249	38	25	156			-	-	-	-	550	304
3	สุพรรณบุรี	11	15	15	10	18	11			-	-	-	-	80	105
4	หอฯ บรรหาร	26	115	162	86	98	7			-	-	-	-	494	1,249
5	ที่ 12 จันทบุรี	59	52	119	117	62	112			-	-	-	-	521	585
6	พะเยา	3	6	2	1	9	2			-	-	-	-	23	131
7	เชียงใหม่	5	5	59	17	13	5			-	-	-	-	104	206
8	อุบลราชธานี	1	28	2	1	6	3			-	-	-	-	41	39
9	สงขลา	35	34	33	33	63	27			-	-	-	-	225	1,200
10	ยะลา	3	0	22	5	3	11			-	-	-	-	44	123
11	หอฯ เปรม นครศรีธรรมราช	19	19	25	6	8	20			-	-	-	-	97	345
12	ตรัง	27	18	37	31	16	21			-	-	-	-	150	326
รวม		**534**	**791**	**895**	**710**	**732**	**856**	**-**	**-**	**-**	**-**	**-**	**-**	**4,518**	**7,080**
														ลดลง (คน/รูป)	**-2,562**
														ลดลง (ร้อยละ)	**-36.19**

สถิติผู้เข้าชมแหล่งเรียนรู้ของกรมศิลปากร
ปีงบประมาณ พ.ศ. 2565

ที่	หน่วยงาน	เดือน												รวม	เปรียบเทียบระยะเวลาเดียวกัน ปีงบประมาณ 2564
		ต.ค.	พ.ย.	ธ.ค.	ม.ค.	ก.พ.	มี.ค.	เม.ย.	พ.ค.	มิ.ย.	ก.ค.	ส.ค.	ก.ย.		
สำนักการสังคีต															
1	โรงละครแห่งชาติ	-	1,320	1,442	150	419	1,048	-	-	-	-	-	-	4,379	5,249
2	โรงละครแห่งชาติภาคตะวันตก จังหวัดสุพรรณบุรี	-	-	135	-	-	-	-	-	-	-	-	-	135	-
3	โรงละครแห่งชาติภาคตะวันออกเฉียงเหนือ จังหวัดนครราชสีมา	-	-	-	-	-	-	-	-	-	-	-	-	-	-
รวม		**-**	**1,320**	**1,577**	**150**	**419**	**1,048**	**-**	**-**	**-**	**-**	**-**	**-**	**4,514**	**5,249**
														ลดลง(คน/รูป)	-735
														ลดลง(ร้อยละ)	-14.00

สถิติผู้เข้าชมแหล่งเรียนรู้ของกรมศิลปากร
ปีงบประมาณ พ.ศ. 2565

หน่วยงาน	เดือน												รวม	เปรียบเทียบระยะเวลาเดียวกัน ปีงบประมาณ 2564
	ต.ค.	พ.ย.	ธ.ค.	ม.ค.	ก.พ.	มี.ค.	เม.ย.	พ.ค.	มิ.ย.	ก.ค.	ส.ค.	ก.ย.		
สำนักช่างสิบหมู่														
หอประติมากรรมต้นแบบ	-	102	172	18	44	26	-	-	-	-	-	-	362	1,024
รวม	**-**	**102**	**172**	**18**	**44**	**26**	**-**	**-**	**-**	**-**	**-**	**-**	**362**	**1,024**
													ลดลง(คน/รูป)	**-662**
													ลดลง(ร้อยละ)	**-64.65**

สถิติผู้เข้าชมแหล่งเรียนรู้ของกรมศิลปากร
ปีงบประมาณ พ.ศ. 2565

หน่วยงาน	เดือน												รวม	เปรียบเทียบระยะเวลาเดียวกัน ปีงบประมาณ 2564
	ต.ค.	พ.ย.	ธ.ค.	ม.ค.	ก.พ.	มี.ค.	เม.ย.	พ.ค.	มิ.ย.	ก.ค.	ส.ค.	ก.ย.		
กองโบราณคดีใต้น้ำ	-	-	-	-	-	5	-	-	-	-	-	-	5	20
รวม	-	-	-	-	-	5	-	-	-	-	-	-	5	20
													ลดลง(คน/รูป)	-15
													ลดลง(ร้อยละ)	-75

สรุปสถิติผู้เข้าใช้เข้าชมแหล่งเรียนรู้ของกรมศิลปากร

ปีงบประมาณ พ.ศ. 2564 (ณ เดือนกันยายน 2564)

ข้อมูล ณ วันที่ 19 ตุลาคม 2564

ที่	หน่วยงาน	เดือน / จำนวน (คน)												รวม	เปรียบเทียบช่วงเวลาเดียวกัน ปีงบประมาณ 2563
		ต.ค.	พ.ย.	ธ.ค.	ม.ค.	ก.พ.	มี.ค.	เม.ย.	พ.ค.	มิ.ย.	ก.ค.	ส.ค.	ก.ย.		
1	อุทยานประวัติศาสตร์	335,191	300,478	281,611	81,067	108,489	169,203	139,459	22,760	45,136	12,043	9,588	23,934	1,528,959	4,309,815
2	พิพิธภัณฑสถานแห่งชาติ	84,326	93,792	87,148	27,772	36,637	78,854	45,934	5,224	14,579	6,115	1,875	6,527	488,783	1,997,472
3	โบราณสถานอื่นๆ	61,795	92,532	83,393	57,477	48,895	72,981	48,905	9,640	20,601	12,076	10,679	17,599	536,573	2,052,891
4	หอสมุดแห่งชาติ	34,474	32,654	27,285	18,211	24,428	29,186	12,718	3,901	7,658	6,366	1,919	4,136	202,936	422,937
5	หอจดหมายเหตุแห่งชาติ	1,958	1,200	1,129	501	722	1,570	993	80	260	197	70	180	8,860	83,144
6	โรงละครแห่งชาติ	1,433	1,119	965	-	-	1,732	58	-	-	-	-	116	5,423	28,790
7	สำนักช่างสิบหมู่	669	111	187	83	41	113	230	66	8	199	11	3	1,721	3,443
8	กองโบราณคดีใต้น้ำ	-	20	-	-	-	-	-	-	-	-	-	-	20	24
	รวม	**519,846**	**521,906**	**481,718**	**185,111**	**219,212**	**353,639**	**248,297**	**41,671**	**88,242**	**36,996**	**24,142**	**52,495**	**2,773,275**	**8,898,516**

ลดลง (คน/รูป) -6,125,241

ลดลง (ร้อยละ) -68.83

สถิติเด็กและเยาวชนที่เข้ามาศึกษาเรียนรู้ในแหล่งเรียนรู้ทางศิลปวัฒนธรรมของกรมศิลปากร ปีงบประมาณ 2565

เปรียบเทียบในช่วงเดือนตุลาคม – เดือนมีนาคม ของปีงบประมาณ 2564 และ 2565

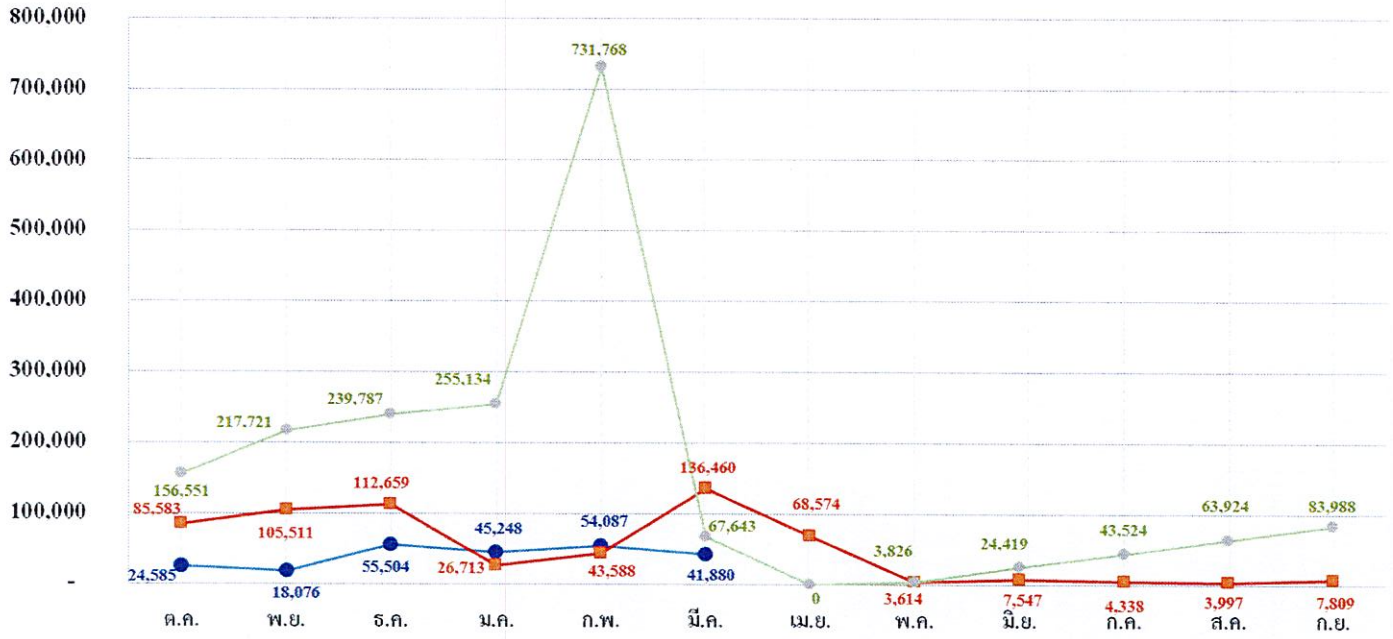

ปีงบประมาณ 2565 (เดือน ต.ค.64-มี.ค.65) จำนวน 247,184 คน

ปีงบประมาณ 2564 (เดือน ต.ค.63-มี.ค. 64) จำนวน 510,514 คน

ปีงบประมาณ 2563 (เดือน ต.ค.62-มี.ค.63) จำนวน 1,668,604 คน

- **ลดลงจำนวน 263,330 คน**
- **คิดเป็นร้อยละ 51.58**

สรุปสถิติเยาวชนที่เข้าใช้/เข้าชมหน่วยงานของกรมศิลปากร
ปีงบประมาณ พ.ศ. 2565 (ณ เดือนมีนาคม 2565)

ข้อมูล ณ วันที่ 18 เมษายน 2565

ที่	หน่วยงาน	เดือน / จำนวน (คน)												รวม	เปรียบเทียบช่วงเวลาเดียวกัน (ต.ค.-มี.ค.)
		ต.ค.	พ.ย.	ธ.ค.	ม.ค.	ก.พ.	มี.ค.	เม.ย.	พ.ค.	มิ.ย.	ก.ค.	ส.ค.	ก.ย.		
1	อุทยานประวัติศาสตร์	6,446	8,938	26,935	22,919	19,741	20,208	-	-	-	-	-	-	105,187	199,234
2	พิพิธภัณฑสถานแห่งชาติ	5,296	5,101	14,479	11,489	24,415	10,071	-	-	-	-	-	-	70,851	150,014
3	โบราณสถานอื่นๆ	9,971	8,121	10,011	6,575	5,598	7,324	-	-	-	-	-	-	47,600	87,690
4	หอสมุดแห่งชาติ	2,704	3,531	3,670	4,060	3,942	4,081	-	-	-	-	-	-	21,988	69,519
5	หอจดหมายเหตุแห่งชาติ	168	155	240	201	268	196	-	-	-	-	-	-	1,228	3,023
6	โรงละครแห่งชาติ	-	3	105	-	120	-	-	-	-	-	-	-	228	402
7	สำนักช่างสิบหมู่	-	31	64	4	3	-	-	-	-	-	-	-	102	632
8	กองโบราณคดีใต้น้ำ	-	-	-	-	-	-	-	-	-	-	-	-	-	0
	รวม	**24,585**	**25,880**	**55,504**	**45,248**	**54,087**	**41,880**	**-**	**-**	**-**	**-**	**-**	**-**	**247,184**	**510,514**

ลดลง (คน/รูป) **-263,330**

ลดลง (ร้อยละ) **-51.58**

สถิติเยาวชนที่เข้าใช้/เข้าชมหน่วยงานของกรมศิลปากร
ปีงบประมาณ พ.ศ. 2565

ที่	หน่วยงาน	เดือน												รวม	เปรียบเทียบช่วงเวลาเดียวกัน ปีงบประมาณ 2563
		ต.ค.	พ.ย.	ธ.ค.	ม.ค.	ก.พ.	มี.ค.	เม.ย.	พ.ค.	มิ.ย.	ก.ค.	ส.ค.	ก.ย.		
อุทยานประวัติศาสตร์															
1	อุทยานประวัติศาสตร์ เมืองสิงห์	-	-	351	404	341	630	-	-	-	-	-	-	1,726	4,767
2	อุทยานประวัติศาสตร์ พระนครศรีอยุธยา	276	330	1,199	591	1,850	1,320	-	-	-	-	-	-	5,566	31,262
3	อุทยานประวัติศาสตร์ ศรีเทพ	116	479	678	725	497	266	-	-	-	-	-	-	2,761	12,797
4	อุทยานประวัติศาสตร์สด๊อกก๊อกธม	-	-	55	25	429	263	-	-	-	-	-	-	772	3,682
5	อุทยานประวัติศาสตร์ สุโขทัย	215	347	1,374	2,272	3,358	4,313	-	-	-	-	-	-	11,879	28,123
6	อุทยานประวัติศาสตร์ ศรีสัชนาลัย	540	530	1,921	2,466	1,544	1,344	-	-	-	-	-	-	8,345	14,558
7	อุทยานประวัติศาสตร์ กำแพงเพชร	415	1,068	1,795	1,521	1,222	932	-	-	-	-	-	-	6,953	13,345
8	อุทยานประวัติศาสตร์ ภูพระบาท	209	145	802	758	588	801	-	-	-	-	-	-	3,303	4,926
9	อุทยานประวัติศาสตร์ พิมาย	650	1,069	3,802	2,892	2,760	1,169	-	-	-	-	-	-	12,342	21,619
10	อุทยานประวัติศาสตร์ พนมรุ้ง	4,025	4,970	14,958	11,265	7,152	9,170	-	-	-	-	-	-	51,540	64,155
รวม		**6,446**	**8,938**	**26,935**	**22,919**	**19,741**	**20,208**	**-**	**-**	**-**	**-**	**-**	**-**	**105,187**	**199,234**

ลดลง(คน/รูป) -94,047

ลดลง(ร้อยละ) -47.20

สถิติเยาวชนที่เข้าใช้/เข้าชมหน่วยงานของกรมศิลปากร
ปีงบประมาณ พ.ศ. 2565

ที่	หน่วยงาน	เดือน												รวม	เปรียบเทียบระยะเวลาเดียวกัน ปีงบประมาณ 2564
		ต.ค.	พ.ย.	ธ.ค.	ม.ค.	ก.พ.	มี.ค.	เม.ย.	พ.ค.	มิ.ย.	ก.ค.	ส.ค.	ก.ย.		
พิพิธภัณฑสถานแห่งชาติ															
1	พิพิธภัณฑสถานแห่งชาติ พระนคร	723	991	1,423	843	592	833	-	-	-	-	-	-	5,405	7,320
2	พิพิธภัณฑสถานแห่งชาติ เรือพระราชพิธี	32	33	130	76	53	17	-	-	-	-	-	-	341	1,335
3	พิพิธภัณฑสถานแห่งชาติ ศิลป์ พีระศรีอนุสรณ์	10	89	138	23	13	6	-	-	-	-	-	-	279	944
4	พิพิธภัณฑสถานแห่งชาติ หอศิลป	10	16	10	52	52	50	-	-	-	-	-	-	190	477
5	พิพิธภัณฑสถานแห่งชาติ กาญจนภิเษก	-	-	-	-	-	-	-	-	-	-	-	-	-	0
6	พิพิธภัณฑสถานแห่งชาติ พระนครคีรี	1,291	917	1,732	1,226	8,658	1,407	-	-	-	-	-	-	15,231	13,990
7	พิพิธภัณฑสถานแห่งชาติ ราชบุรี	89	107	151	177	132	123	-	-	-	-	-	-	779	4,520
8	พิพิธภัณฑสถานแห่งชาติ อู่ทอง	56	49	489	242	128	70	-	-	-	-	-	-	1,034	3,392
9	พิพิธภัณฑสถานแห่งชาติ สุพรรณบุรี	47	37	92	143	362	72	-	-	-	-	-	-	753	4,488
10	พิพิธภัณฑสถานแห่งชาติ สุพรรณบุรี (อาคารประติมากรรมขุนหลวงพระงั่วและประวัติศาสตร์สุพรรณบุรี)	-	-	-	52	156	40	-	-	-	-	-	-	248	-
11	พิพิธภัณฑสถานแห่งชาติ ชาวนาไทย	8	-	-	-	-	3	-	-	-	-	-	-	11	66
12	พิพิธภัณฑสถานแห่งชาติ พระปฐมเจดีย์	87	105	153	90	77	49	-	-	-	-	-	-	561	0
13	พิพิธภัณฑสถานแห่งชาติ บ้านเก่า	-	-	377	62	-	214	-	-	-	-	-	-	653	0
14	พิพิธภัณฑสถานแห่งชาติ เจ้าสามพระยา	389	405	992	976	1,726	1,142	-	-	-	-	-	-	5,630	16,486
15	พิพิธภัณฑสถานแห่งชาติ จันทรเกษม	32	73	88	85	76	27	-	-	-	-	-	-	381	610
16	พิพิธภัณฑสถานแห่งชาติ อินทร์บุรี สิงห์บุรี	4	19	6	32	134	21	-	-	-	-	-	-	216	319
17	พิพิธภัณฑสถานแห่งชาติ นครนายก พระบรมชนกชลพัฒน์	-	-	-	-	104	-	-	-	-	-	-	-	104	0
18	พิพิธภัณฑสถานแห่งชาติ สมเด็จพระนารายณ์	234	403	856	656	6,525	432	-	-	-	-	-	-	9,106	5,223
19	พิพิธภัณฑสถานแห่งชาติ ชัยนาทมุนี	11	-	22	36	10	2	-	-	-	-	-	-	81	483
20	พิพิธภัณฑสถานแห่งชาติ ปราจีนบุรี	38	37	124	122	17	198	-	-	-	-	-	-	536	985
21	พิพิธภัณฑสถานแห่งชาติ พาณิชย์นาวี จันทบุรี	95	75	169	162	79	94	-	-	-	-	-	-	674	652
22	พิพิธภัณฑสถานแห่งชาติ รามคำแหง	160	121	788	625	985	590	-	-	-	-	-	-	3,269	9,236
23	พิพิธภัณฑสถานแห่งชาติ สวรรควรนายก	3	11	34	192	180	12	-	-	-	-	-	-	432	1,218
24	พิพิธภัณฑสถานแห่งชาติ กำแพงเพชร	41	16	106	487	336	126	-	-	-	-	-	-	1,112	4,731
25	พิพิธภัณฑสถานแห่งชาติ พระพุทธชินราช	26	-	-	1	-	-	-	-	-	-	-	-	27	1,533
26	พิพิธภัณฑสถานแห่งชาติ น่าน	631	571	1,441	1,187	856	680	-	-	-	-	-	-	5,366	7,388
27	พิพิธภัณฑสถานแห่งชาติ เชียงใหม่	71	53	84	147	72	89	-	-	-	-	-	-	516	2,091
28	พิพิธภัณฑสถานแห่งชาติ เชียงแสน	31	18	401	258	252	211	-	-	-	-	-	-	1,171	1,891
29	พิพิธภัณฑสถานแห่งชาติ หริภุญไชย	9	21	40	70	147	87	-	-	-	-	-	-	374	995
30	พิพิธภัณฑสถานแห่งชาติ ขอนแก่น	271	80	800	347	145	258	-	-	-	-	-	-	1,901	9,571
31	พิพิธภัณฑสถานแห่งชาติ บ้านเชียง	227	215	918	702	639	912	-	-	-	-	-	-	3,613	10,234
32	พิพิธภัณฑสถานแห่งชาติ ร้อยเอ็ด	31	28	244	48	31	79	-	-	-	-	-	-	461	2,988
33	พิพิธภัณฑสถานแห่งชาติ อุบลราชธานี	314	20	176	99	259	242	-	-	-	-	-	-	1,110	1,902
34	พิพิธภัณฑสถานแห่งชาติ พิมาย	34	33	493	566	365	611	-	-	-	-	-	-	2,102	3,761
35	พิพิธภัณฑสถานแห่งชาติ มหาวีรวงศ์	4	15	17	13	32	17	-	-	-	-	-	-	98	605
36	พิพิธภัณฑสถานแห่งชาติ สุรินทร์	82	31	1,091	76	465	485	-	-	-	-	-	-	2,230	6,692
37	พิพิธภัณฑสถานแห่งชาติ สงขลา	21	44	123	294	108	81	-	-	-	-	-	-	671	3,591
38	พิพิธภัณฑสถานแห่งชาติ สตูล	21	30	57	138	34	317	-	-	-	-	-	-	597	3,638
39	พิพิธภัณฑสถานแห่งชาติ วัดมัชฌิมาวาส	3	1	2	18	10	8	-	-	-	-	-	-	42	98
40	พิพิธภัณฑสถานแห่งชาติ นครศรีธรรมราช	32	199	124	255	133	74	-	-	-	-	-	-	817	5,390

ที่	หน่วยงาน	เดือน												รวม	เปรียบเทียบระยะเวลาเดียวกัน ปีงบประมาณ 2564
		ต.ค.	พ.ย.	ธ.ค.	ม.ค.	ก.พ.	มี.ค.	เม.ย.	พ.ค.	มิ.ย.	ก.ค.	ส.ค.	ก.ย.		
พิพิธภัณฑสถานแห่งชาติ															
41	พิพิธภัณฑสถานแห่งชาติ ไชยา	73	190	540	660	374	345	-	-	-	-	-	-	2,182	7,402
42	พิพิธภัณฑสถานแห่งชาติ ชุมพร	7	21	31	106	32	13	-	-	-	-	-	-	210	2,625
43	พิพิธภัณฑสถานแห่งชาติ กลาง	48	27	17	145	66	34	-	-	-	-	-	-	337	1,144
รวม		**5,296**	**5,101**	**14,479**	**11,489**	**24,415**	**10,071**	**-**	**-**	**-**	**-**	**-**	**-**	**70,851**	**150,014**
														ลดลง (คน/รูป)	**-79,163**
														ลดลง (ร้อยละ)	**-52.77**

สถิติเยาวชนที่เข้าใช้/เข้าชมหน่วยงานของกรมศิลปากร
ปีงบประมาณ พ.ศ. 2565

ที่	หน่วยงาน	เดือน												รวม	เปรียบเทียบระยะเวลาเดียวกัน ปีงบประมาณ 2564
		ต.ค.	พ.ย.	ธ.ค.	ม.ค.	ก.พ.	มี.ค.	เม.ย.	พ.ค.	มิ.ย.	ก.ค.	ส.ค.	ก.ย.		
โบราณสถานอื่นๆ															
1	สศก. 1 ราชบุรี	26	80	41	54	35	13	-	-	-	-	-	-	249	341
2	สศก. 2 สุพรรณบุรี	8	18	16	69	89	28	-	-	-	-	-	-	228	1,633
3	สศก. 3 พระนครศรีอยุธยา	-	-	-	30	-	-	-	-	-	-	-	-	-	21
4	สศก. 4 ลพบุรี	1	7	172	94	136	30	-	-	-	-	-	-	440	1,751
5	สศก. 5 ปราจีนบุรี	-	-	-	-	-	-	-	-	-	-	-	-	-	0
6	สศก. 6 สุโขทัย	-	51	276	677	1,238	1,559	-	-	-	-	-	-	3,801	9,274
7	สศก. 7 เชียงใหม่	9	73	12	113	177	214	-	-	-	-	-	-	598	738
8	สศก. 8 ขอนแก่น	74	88	91	103	64	118	-	-	-	-	-	-	538	1,589
9	สศก. 9 อุบลราชธานี	9,433	5,879	7,775	3,403	405	1,771	-	-	-	-	-	-	28,666	37,830
10	สศก. 10 นครราชสีมา	387	1,863	1,467	1,868	2,640	3,047	-	-	-	-	-	-	11,272	23,628
11	สศก. 11 สงขลา	12	14	5	92	566	535	-	-	-	-	-	-	1,224	8,342
12	สศก. 12 นครศรีธรรมราช	21	48	156	72	248	9	-	-	-	-	-	-	554	2,543
	รวม	**9,971**	**8,121**	**10,011**	**6,575**	**5,598**	**7,324**	-	-	-	-	-	-	**47,600**	**87,690**
														ลดลง (คน/รูป)	**-40,090**
														ลดลง (ร้อยละ)	**-45.72**

สถิติเยาวชนที่เข้าใช้/เข้าชมหน่วยงานของกรมศิลปากร

ปีงบประมาณ พ.ศ. 2565

ที่	หน่วยงาน	เดือน												รวม	เปรียบเทียบระยะเวลาเดียวกัน ปีงบประมาณ 2564
		ต.ค.	พ.ย.	ธ.ค.	ม.ค.	ก.พ.	มี.ค.	เม.ย.	พ.ค.	มิ.ย.	ก.ค.	ส.ค.	ก.ย.		
หอสมุดแห่งชาติ															
1	ส่วนกลาง	1,260	1,452	1,257	1,518	1,182	1,448	-	-	-	-	-	-	8,117	21,949
2	หอสมุดดำรงราชานุภาพ	1	2	18	1	1	2	-	-	-	-	-	-	25	96
3	หอสมุดดนตรี	21	45	26	21	32	25	-	-	-	-	-	-	170	532
4	ลาดกระบังเฉลิมพระเกียรติ	13	19	36	23	8	8	-	-	-	-	-	-	107	427
5	รัชมังคลาภิเษก กาญจนบุรี	141	399	343	294	257	187	-	-	-	-	-	-	1,621	2,694
6	สุพรรณบุรี เฉลิมพระเกียรติ	99	105	118	224	405	413	-	-	-	-	-	-	1,364	7,704
7	รัชมังคลาภิเษก จันทบุรี	95	139	116	312	197	192	-	-	-	-	-	-	1,051	3,780
8	ชลบุรี	165	143	155	71	99	86	-	-	-	-	-	-	719	5,893
9	รัชมังคลาภิเษก เชียงใหม่	138	378	182	223	233	196	-	-	-	-	-	-	1,350	2,891
10	เฉลิมพระเกียรติฯ นครพนม	188	228	360	509	542	461	-	-	-	-	-	-	2,288	7,737
11	เฉลิมพระเกียรติ ร.9 นครราชสีมา	55	48	15	68	210	178	-	-	-	-	-	-	574	7,867
12	กาญจนาภิเษก สงขลา	305	266	285	298	250	252	-	-	-	-	-	-	1,656	2,160
13	เฉลิมพระเกียรติฯ สงขลา	39	84	372	151	192	202	-	-	-	-	-	-	1,040	1,920
14	เฉลิมพระเกียรติฯ ตรัง	93	142	209	180	214	291	-	-	-	-	-	-	1,129	2,644
15	นครศรีธรรมราช	91	81	178	167	120	140	-	-	-	-	-	-	777	1,225
	รวม	**2,704**	**3,531**	**3,670**	**4,060**	**3,942**	**4,081**	**-**	**-**	**-**	**-**	**-**	**-**	**21,988**	**69,519**
														ลดลง (คน/รูป)	**-47,531**
														ลดลง (ร้อยละ)	**-68.37**

สถิติเยาวชนที่เข้าใช้/เข้าชมหน่วยงานของกรมศิลปากร

ปีงบประมาณ พ.ศ. 2565

ที่	หน่วยงาน	เดือน												รวม	เปรียบเทียบระยะเวลาเดียวกัน ปีงบประมาณ 2564
		ต.ค.	พ.ย.	ธ.ค.	ม.ค.	ก.พ.	มี.ค.	เม.ย.	พ.ค.	มิ.ย.	ก.ค.	ส.ค.	ก.ย.		
หอจดหมายเหตุแห่งชาติ															
1	ส่วนกลาง	148	131	67	164	133	182	-	-	-	-	-	-	825	1,102
2	ร.9 ปทุมธานี	-	-	-	-	-	-	-	-	-	-	-	-	-	8
3	สุพรรณบุรี	-	-	-	-	1	-	-	-	-	-	-	-	-	1
4	หอฯ บรรหาร	-	-	86	10	84	-	-	-	-	-	-	-	180	847
5	ที่ 12 จันทบุรี	14	14	10	2	2	9	-	-	-	-	-	-	51	9
6	พะเยา	3	6	-	1	6	-	-	-	-	-	-	-	16	117
7	เชียงใหม่	-	-	48	-	1	-	-	-	-	-	-	-	49	0
8	อุบลราชธานี	-	-	1	-	4	-	-	-	-	-	-	-	1	24
9	สงขลา	3	2	3	20	37	5	-	-	-	-	-	-	70	451
10	ยะลา	-	-	18	2	-	-	-	-	-	-	-	-	20	47
11	หอฯ เปรม นครศรีธรรมราช	-	-	-	2	-	-	-	-	-	-	-	-	2	333
12	ตรัง	-	2	7	-	-	-	-	-	-	-	-	-	9	84
รวม		**168**	**155**	**240**	**201**	**268**	**196**	**-**	**-**	**-**	**-**	**-**	**-**	**1,228**	**3,023**
														ลดลง (คน/รูป)	**-1,795**
														ลดลง (ร้อยละ)	**-59.38**

สถิติเยาวชนที่เข้าใช้/เข้าชมหน่วยงานของกรมศิลปากร

ปีงบประมาณ พ.ศ. 2565

ที่	หน่วยงาน	เดือน												รวม	เปรียบเทียบระยะเวลาเดียวกัน ปีงบประมาณ 2564
		ต.ค.	พ.ย.	ธ.ค.	ม.ค.	ก.พ.	มี.ค.	เม.ย.	พ.ค.	มิ.ย.	ก.ค.	ส.ค.	ก.ย.		
สำนักการสังคีต															
1	โรงละครแห่งชาติ	-	3	-	-	120	-	-	-	-	-	-	-	123	402
2	โรงละครแห่งชาติภาคตะวันตก จังหวัดสุพรรณบุรี	-	-	105	-	-	-	-	-	-	-	-	-	105	-
3	โรงละครแห่งชาติภาคตะวันออกเฉียงเหนือ จังหวัดนครราชสีมา	-	-	-	-	-	-	-	-	-	-	-	-	-	-
	รวม	**-**	**3**	**105**	**-**	**120**	**-**	**-**	**-**	**-**	**-**	**-**	**-**	**228**	**402**
														ลดลง(คน/รูป)	-174
														ลดลง(ร้อยละ)	-43

สถิติเยาวชนที่เข้าใช้/เข้าชมหน่วยงานของกรมศิลปากร

ปีงบประมาณ พ.ศ. 2565

หน่วยงาน	เดือน												รวม	เปรียบเทียบระยะเวลาเดียวกัน ปีงบประมาณ 2564
	ต.ค.	พ.ย.	ธ.ค.	ม.ค.	ก.พ.	มี.ค.	เม.ย.	พ.ค.	มิ.ย.	ก.ค.	ส.ค.	ก.ย.		
สำนักช่างสิบหมู่														
หอประติมากรรมต้นแบบ	-	31	64	4	3	-	-	-	-	-	-	-	102	632
รวม	-	**31**	**64**	**4**	**3**	-	-	-	-	-	-	-	**102**	**632**
													ลดลง(คน/รูป)	-530
													ลดลง(ร้อยละ)	-83.86

สถิติเยาวชนที่เข้าใช้/เข้าชมหน่วยงานของกรมศิลปากร
ปีงบประมาณ พ.ศ. 2565

หน่วยงาน	เดือน												รวม	เปรียบเทียบระยะเวลาเดียวกัน ปีงบประมาณ 2564
	ต.ค.	พ.ย.	ธ.ค.	ม.ค.	ก.พ.	มี.ค.	เม.ย.	พ.ค.	มิ.ย.	ก.ค.	ส.ค.	ก.ย.		
กองโบราณคดีใต้น้ำ	-	-	-	-	-								-	-
รวม	-	-	-	-	-	-	-	-	-	-	-	-	-	-
													(คน/รูป)	-
													(ร้อยละ)	-

สรุปสถิติเยาวชนที่เข้าใช้/เข้าชมหน่วยงานของกรมศิลปากร
ปีงบประมาณ พ.ศ. 2564 (ณ เดือนกันยายน 2564)

ข้อมูล ณ วันที่ 25 ตุลาคม 2564

ที่	หน่วยงาน	เดือน / จำนวน (คน)												รวม	เปรียบเทียบระยะเวลาเดียวกัน ปีงบประมาณ 2563
		ต.ค.	พ.ย.	ธ.ค.	ม.ค.	ก.พ.	มี.ค.	เม.ย.	พ.ค.	มิ.ย.	ก.ค.	ส.ค.	ก.ย.		
1	อุทยานประวัติศาสตร์	33,171	42,031	51,273	7,606	11,280	53,873	33,700	733	1,791	760	998	2,647	239,863	483,429
2	พิพิธภัณฑสถานแห่งชาติ	27,203	30,389	30,050	5,591	11,235	45,546	20,295	615	1,980	1,007	500	1,060	175,471	621,202
3	โบราณสถานอื่นๆ	8,692	19,709	17,993	7,364	9,302	24,630	9,727	1,032	1,954	918	1,904	2,975	106,200	542,341
4	หอสมุดแห่งชาติ	15,324	12,859	12,247	6,024	11,554	11,511	4,007	1,209	1,762	1,508	591	1,124	79,720	199,066
5	หอจดหมายเหตุแห่งชาติ	781	478	678	96	217	773	708	2	60	58	-	3	3,854	33,753
6	โรงละครแห่งชาติ	-	-	360	-	-	42	43	-	-	-	-	-	445	6,227
7	สำนักช่างสิบหมู่	412	45	58	32	-	85	94	23	-	87	4	-	840	2,267
8	กองโบราณคดีใต้น้ำ	-	-	-	-	-	-	-	-	-	-	-	-	-	-
	รวม	**85,583**	**105,511**	**112,659**	**26,713**	**43,588**	**136,460**	**68,574**	**3,614**	**7,547**	**4,338**	**3,997**	**7,809**	**606,393**	**1,888,285**

ลดลง (คน/รูป) -1,281,892

ลดลง (ร้อยละ) -67.89

ภาพประกอบสถิติผู้เข้าชมโบราณสถาน แหล่งเรียนรู้ ของกรมศิลปากร

ประจำปีงบประมาณ 2565 (รอบ 6 เดือน)