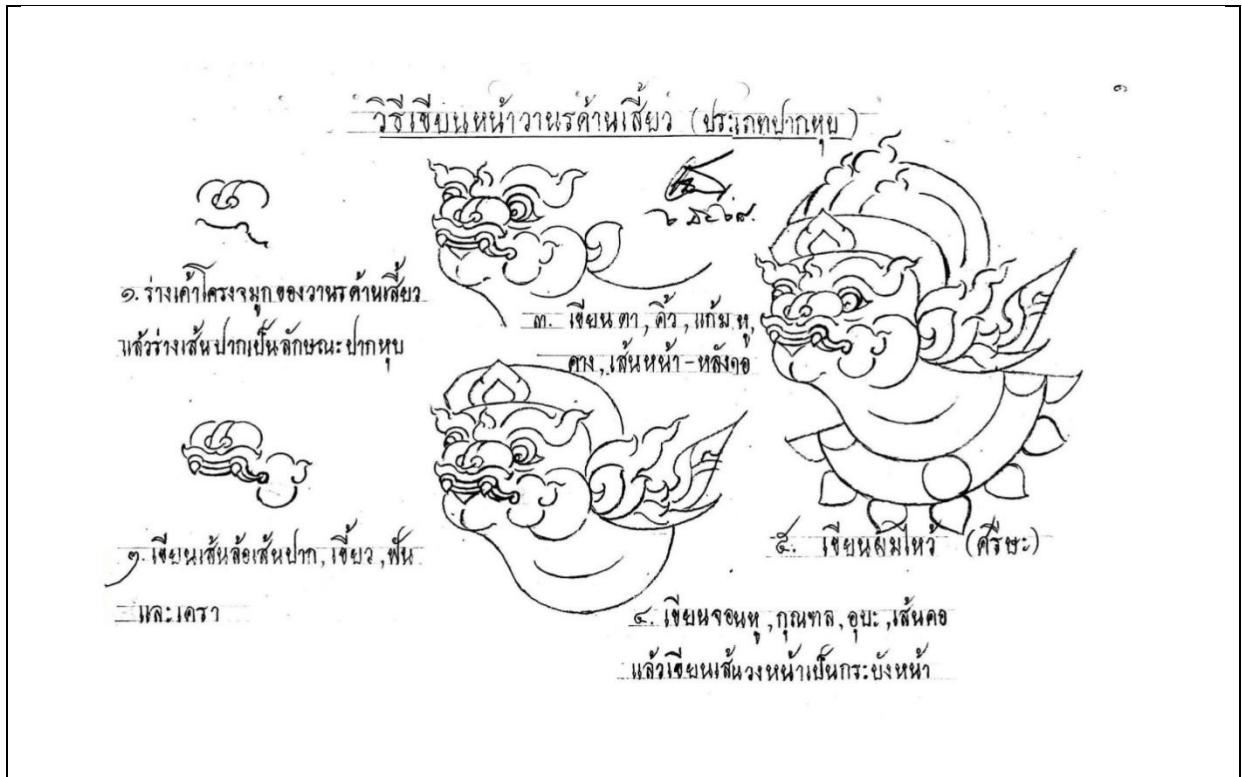
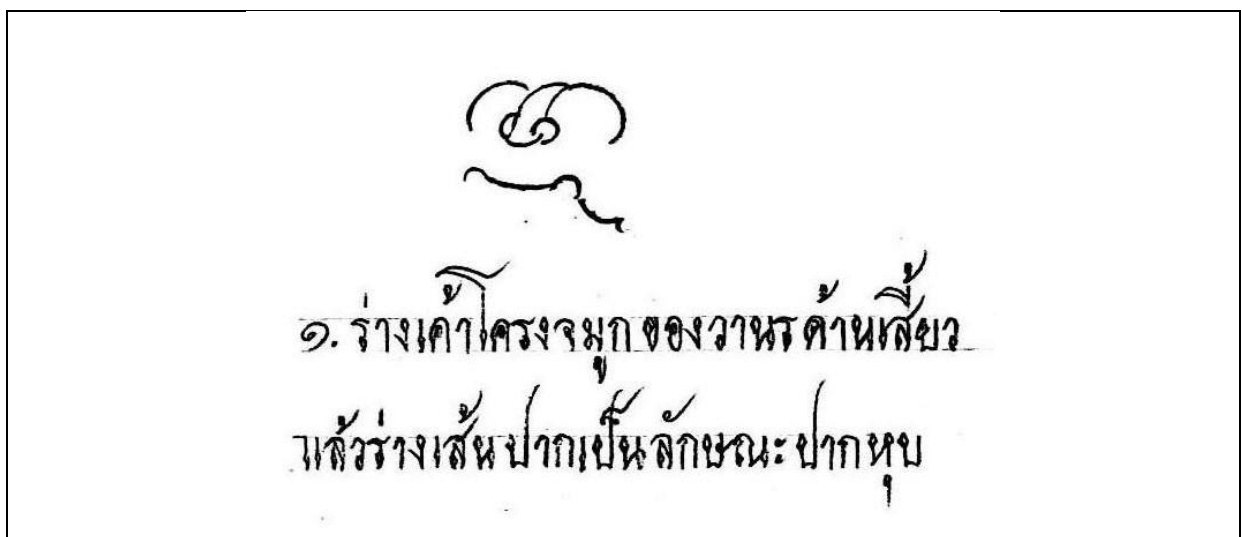


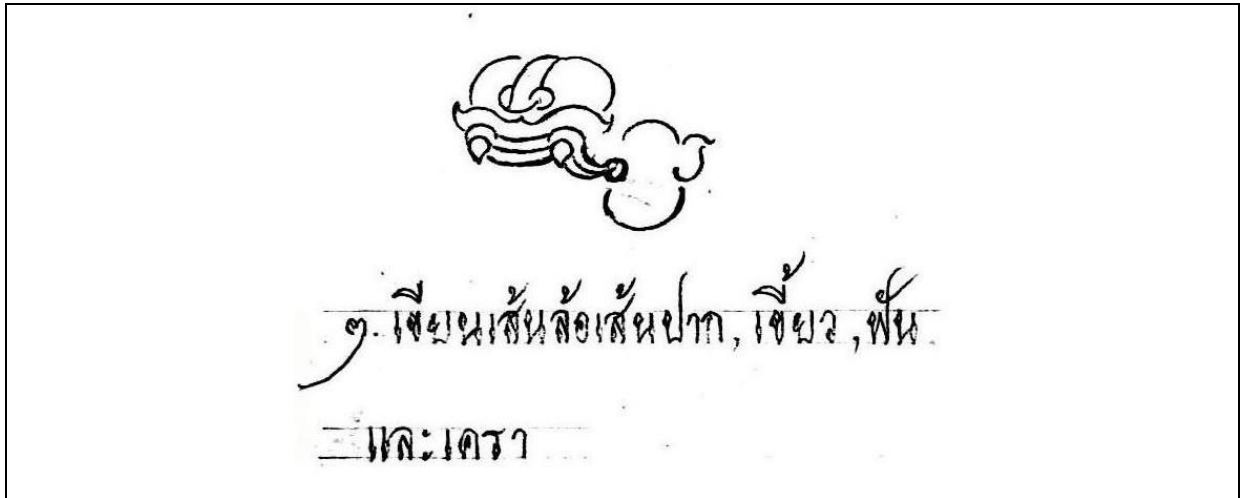
## ลิงโล้นด้านเสี้ยว(ด้านเพล) ปากหุบ



๑. ร่างเค้าโครงจมูกของวานรด้านเสี้ยว แล้วร่างเส้นปากเป็นลักษณะปากหุบ




๒. เขียนเส้นล้อเส้นปาก เขี้ยว ฟัน และเครา



๓. เขียนตา คิ้ว แก้ม หู คาง เส้นหน้าคอและเส้นหลังคอ


\* เพื่อให้สามารถเห็นสัดส่วนได้ง่ายขึ้นจึงเพิ่มเขียนวงกลมเป็นกะโหลก (ให้ได้ขนาดเหมาะสมกับตัวภาพลึงที่จะเขียน)



๔. เขียนจอนหู กุณฑล อุบะ เส้นคอ เส้นวงหน้าและเขียนกระบังหน้า



๕. เขียนนมไหว้ (ศิระษะ)แนวกะโหลกทวยด้านหลัง แล้วเขียนกรองคอ



๖. เขียนลายละเอียดตามส่วนต่าง ๆ

