

ตามหา

พลังพลังเปลือยเครื่อง ปราสาทเมืองต่ำ



สถาปัตยกรรมที่สาบสูญ



อุทยานประวัติศาสตร์พนมรุ้ง บุรีรัมย์



แนวถนนโบราณ



๑๐๐ เมตร



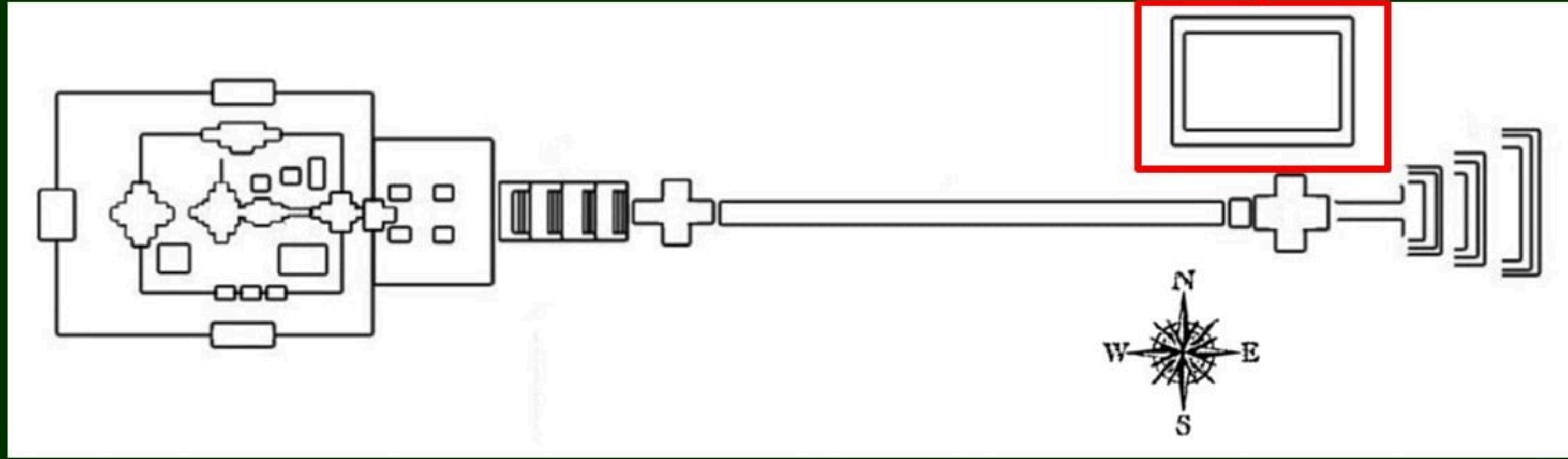
อุโบสถสร้างทับฐานอาคาร
พลับพลาเปลื้องเครื่อง ?

ปราสาทเมืองต่ำ

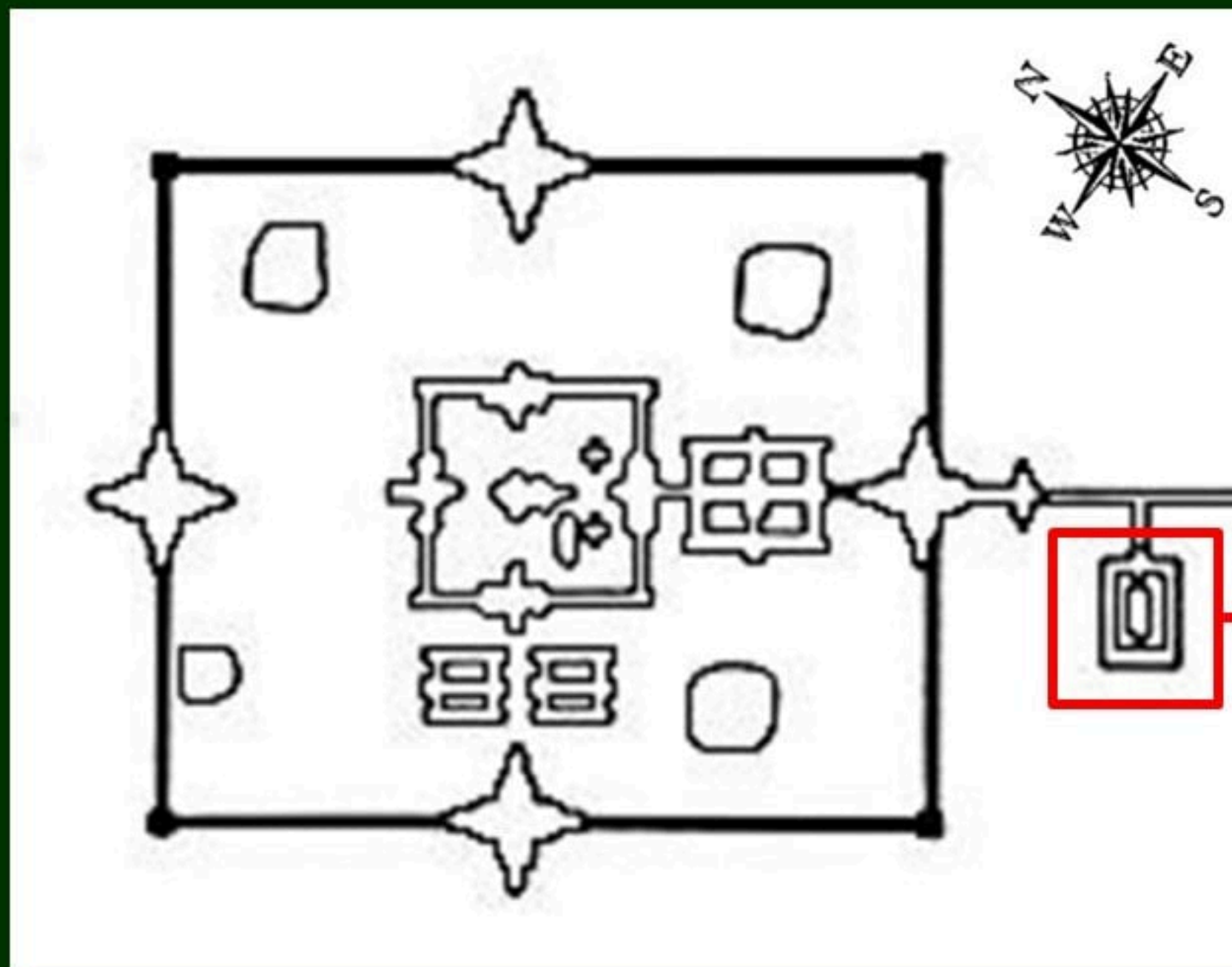




ปราสาทพนมรุ้ง



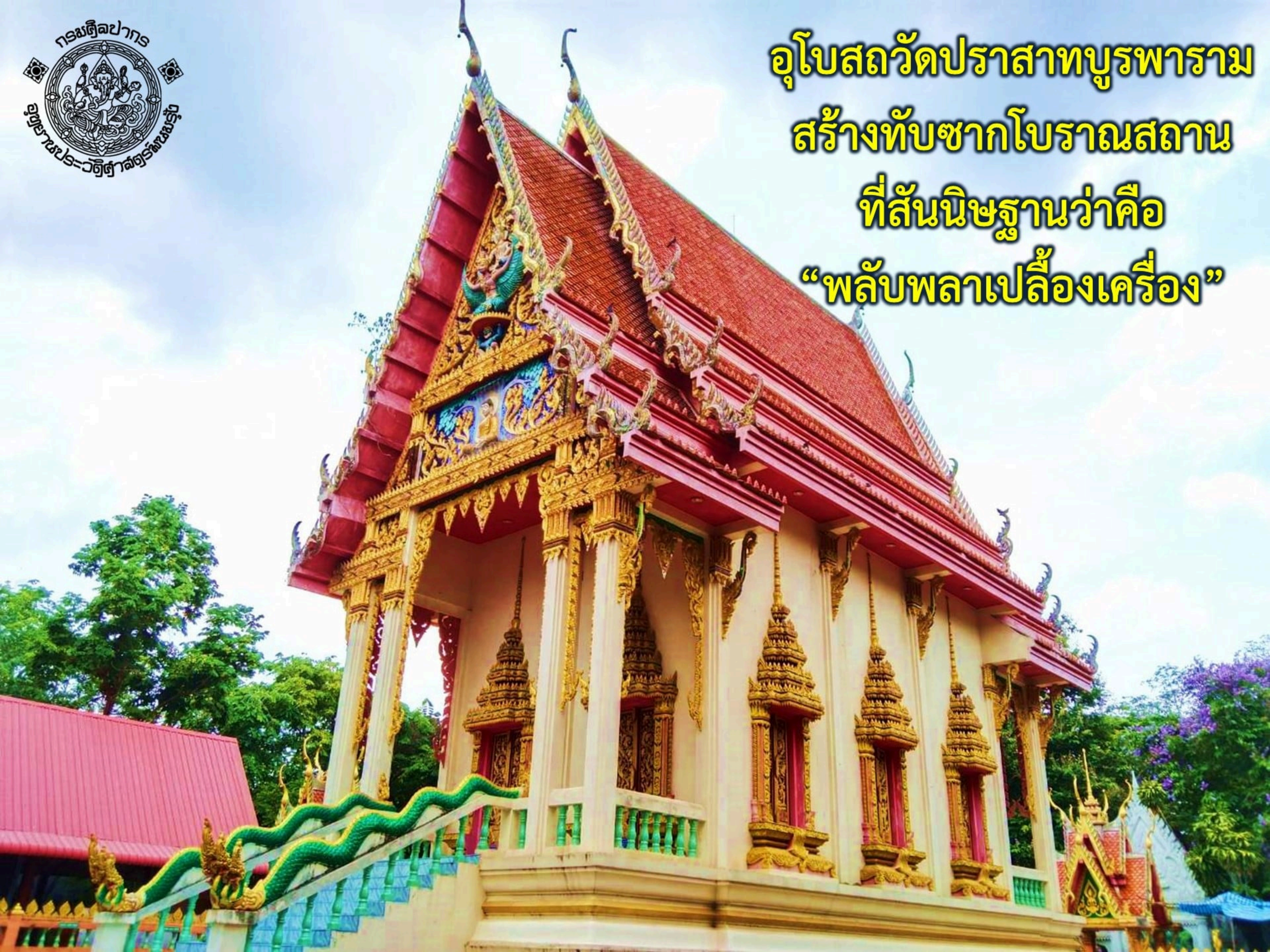
ตำแหน่งที่ตั้งพลับพลาเปลื้องเครื่อง



ปราสาทพิมาย



อุโบสถวัดปราสาทบูรพาราม
สร้างทับซากโบราณสถาน
ที่สันนิษฐานว่าเป็น
“พลับพลาเปลื้องเครื่อง”



กองศิลาแลงและหินทราย
ด้านทิศตะวันตกเฉียงใต้ของอุโบสถ
ที่สันนิษฐานว่าเป็นร่องรอยของ
“พลับพลาเปลื้องเครื่อง”



ศิลาแลงบางส่วนฝังในพื้นที่อนุโบสถ



ก้อนหินทรายและศิลาแลง

